


# KTÓRY NADAJNIK HDBT POŁĄCZYĆ BEZPOŚREDNIO Z PROJEKTOREM?



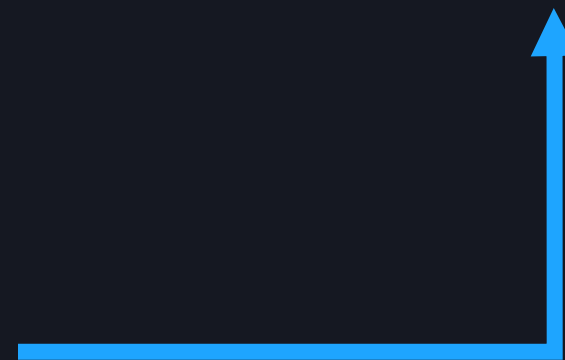
**HDBT**<sup>TM</sup>  
ASE

[www.simpleav.pl](http://www.simpleav.pl)  
[b2b.simpleav.pl](http://b2b.simpleav.pl)



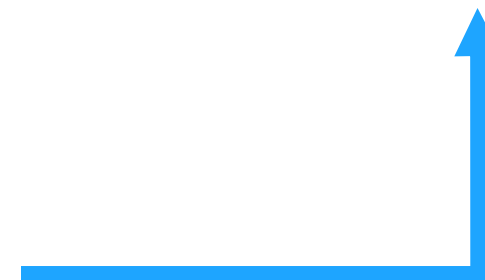

**SIMPLE·AV**

# NADAJNIKI Z ZASILACZEM



# NADAJNIKI BOX

Atlona AT-UHD-EX-70C-TX



**ZASILANIE** – w zestawie DC 48V

**ZASIĘG** – 70 m FHD, 40 m 4K

**ROZDZIELCZOŚĆ** – 4K 60Hz 4:2:0

**WEJŚCIA** – HDMI, RS232, IR

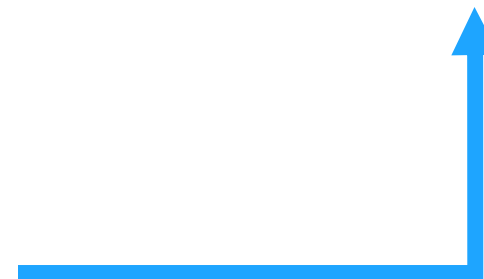

www.simpleav.pl  
b2b.simpleav.pl



**SIMPLE·AV**

# NADAJNIKI BOX

Atlona AT-UHD-EX-100CE-TX



**ZASILANIE** – w zestawie DC 48V

**ZASIĘG** – 70 m FHD, 40 m 4K

**ROZDZIELCZOŚĆ** – 4K 60Hz 4:2:0

**WEJŚCIA** – HDMI, RS232, IR, Ethernet

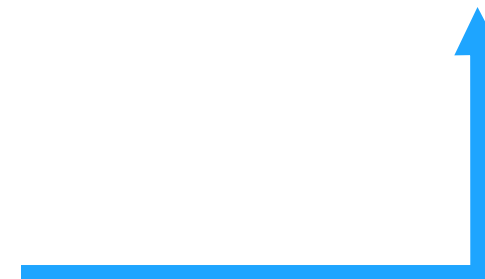
[www.simpleav.pl](http://www.simpleav.pl)  
[b2b.simpleav.pl](mailto:b2b.simpleav.pl)



**SIMPLE·AV**

# NADAJNIKI BOX

Atlona AT-HDVS-150-TX-PSK



**ZASILANIE** – w zestawie DC 48V

**ZASIĘG** – 70 m

**ROZDZIELCZOŚĆ** – 4K 60Hz 4:2:0

**WEJŚCIA** – HDMI x2, VGA, analog audio

**UWAGI** – przyciski DISPLAY ON/OFF nie działają bez Rx


www.simpleav.pl  
b2b.simpleav.pl



**SIMPLE·AV**

# NADAJNIKI BOX

Atlona AT-HDVS-200-TX-PSK



**ZASILANIE** – w zestawie DC 48V

**ZASIĘG** – 70 m

**ROZDZIELCZOŚĆ** – 4K 60Hz 4:2:0

**WEJŚCIA** – HDMI x2, VGA, analog audio, RS232, Ethernet

**UWAGI** – przyciski DISPLAY ON/OFF nie działają bez Rx

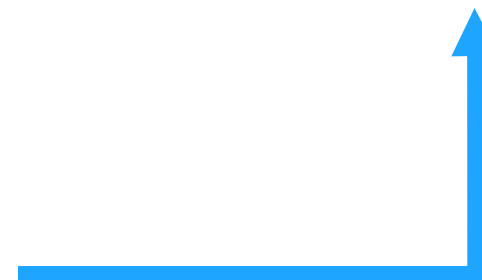
www.simpleav.pl  
b2b.simpleav.pl



**SIMPLE·AV**

# NADAJNIKI BOX

TiGHT AV EXT-H101L2-TX-HDBT



**ZASILANIE** – w zestawie 24V 1.25A

**ZASIĘG** – 70 m FHD, 40 m 4K

**ROZDZIELCZOŚĆ** – 4K 60Hz 4:4:4

**WEJŚCIA** – HDMI, RS232, IR

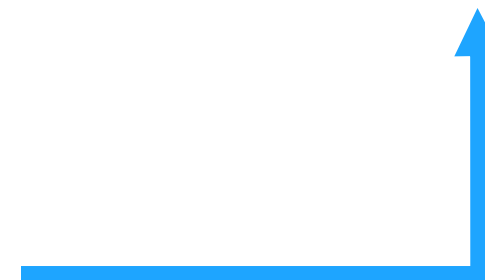
[www.simpleav.pl](http://www.simpleav.pl)  
[b2b.simpleav.pl](http://b2b.simpleav.pl)



**SIMPLE·AV**

# NADAJNIKI BOX

Hall Technologies HBX-S



**ZASILANIE** – w zestawie 5V

**ZASIĘG** – 100 m

**ROZDZIELCZOŚĆ** – 4K 60Hz 4:2:0

**WEJŚCIA** – HDMI, RS232, IR

[www.simpleav.pl](http://www.simpleav.pl)  
[b2b.simpleav.pl](mailto:b2b.simpleav.pl)

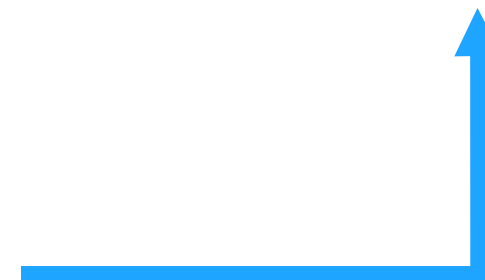


**SIMPLE·AV**



# NADAJNIKI BOX

Hall Technologies ECHO-1S



**ZASILANIE** – w zestawie 24V

**ZASIĘG** – 100 m FHD, 70 m 4K

**ROZDZIELCZOŚĆ** – 4K 60Hz 4:4:4

**WEJŚCIA** – HDMI, RS232, IR

**UWAGI** – wyjście HDMI i analog audio

www.simpleav.pl  
b2b.simpleav.pl

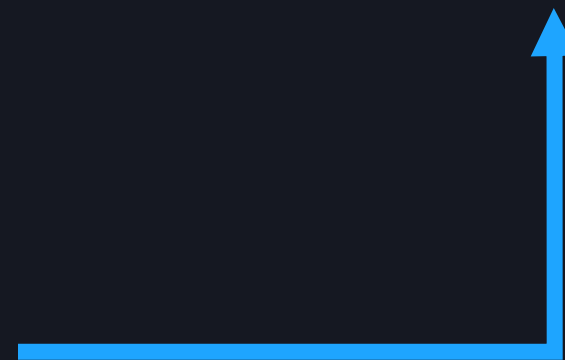


**SIMPLE·AV**

# NADAJNIKI BEZ ZASILACZA



**UHDBT™**  
ASE

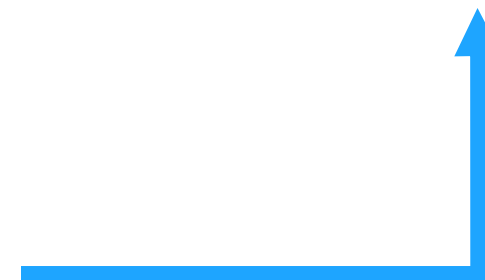


[www.simpleav.pl](http://www.simpleav.pl)  
[b2b.simpleav.pl](http://b2b.simpleav.pl)



# NADAJNIKI WALLPLATE

Atlona AT-OME-TX11-WP



**ZASILANIE** – brak, użyj AT-PS-POE

**MONTAŻ** – 1Gang US

**AKCESORIA W B2B** – AT-OME-WP-BKT, B118A

**ZASIĘG** – 100 m FHD, 70m 4K

**ROZDZIELCZOŚĆ** – 4K 60Hz 4:2:0

**WEJŚCIA** – HDMI

**UWAGI** – w zestawie wkład i ramka białe i czarne

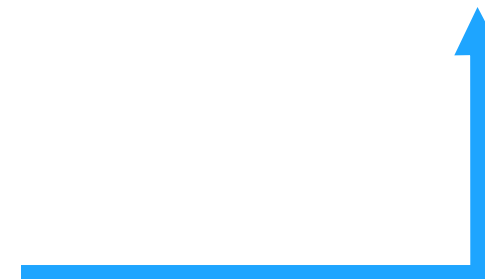
www.simpleav.pl  
b2b.simpleav.pl



**SIMPLE·AV**

# NADAJNIKI WALLPLATE

Atlona AT-OME-EX-TX-WP-C



**ZASILANIE** – brak, użyj AT-PS-POE

**MONTAŻ** – 1Gang US

**AKCESORIA W B2B** – AT-OME-WP-BKT, B118A

**ZASIĘG** – 100 m

**ROZDZIELCZOŚĆ** – 4K 30Hz 4:4:4

**WEJŚCIA** – USB-C, USB device, RS232

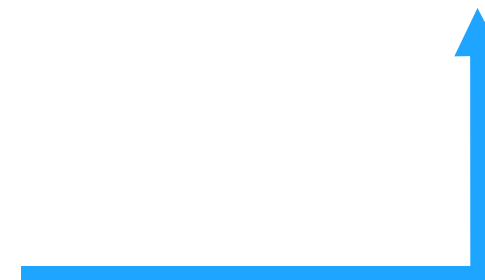
**UWAGI** – USB-C bez ładowania, USB nie działa bez Rx, w zestawie wkład i ramka białe i czarne

www.simpleav.pl  
b2b.simpleav.pl



# NADAJNIKI WALLPLATE

Atlona AT-OME-EX-TX-WP



**ZASILANIE** – brak, użyj AT-PS-POE

**MONTAŻ** – 1Gang US

**AKCESORIA W B2B** – AT-OME-WP-BKT, B118A

**ZASIĘG** – 100 m FHD, 70m 4K

**ROZDZIELCZOŚĆ** – 4K 60Hz 4:2:0

**WEJŚCIA** – HDMI, USB host, device, RS232

**UWAGI** – USB nie działa bez Rx, w zestawie wkład i ramka białe i czarne

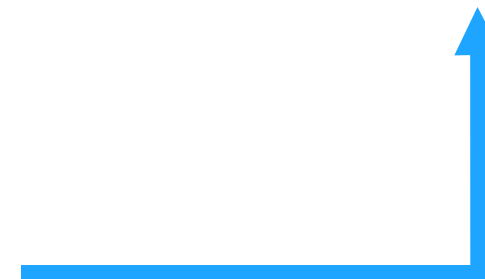
www.simpleav.pl  
b2b.simpleav.pl



**SIMPLE·AV**

# NADAJNIKI WALLPLATE

Atlona AT-OME-EX-TX-WP-E



**ZASILANIE** – brak, użyj AT-PS-POE

**MONTAŻ** – podwójna puszka elektryczna EU

**AKCESORIA W B2B** – brak

**ZASIĘG** – 100 m FHD, 70m 4K

**ROZDZIELCZOŚĆ** – 4K 60Hz 4:2:0

**WEJŚCIA** – HDMI, USB host, device

**UWAGI** – USB nie działa bez Rx

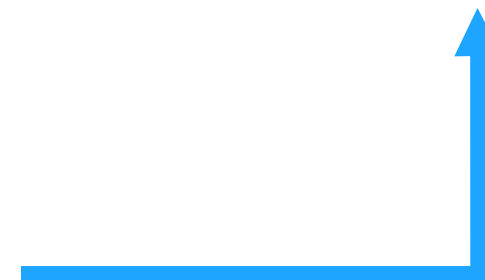
www.simpleav.pl  
b2b.simpleav.pl



**SIMPLE·AV**

# NADAJNIKI WALLPLATE

Atlona AT-OME-TX21-WP-E



**ZASILANIE** – brak, użyj AT-PS-POE

**MONTAŻ** – podwójna puszka elektryczna EU

**AKCESORIA W B2B** – brak

**ZASIĘG** – 100 m

**ROZDZIELCZOŚĆ** – 4K 60Hz 4:2:0

**WEJŚCIA** – HDMI,USB-C

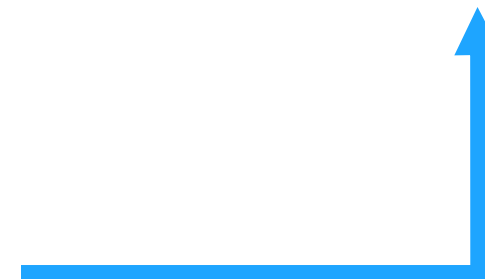
**UWAGI** – USB-C bez ładowania, w zestawie wkład i ramka białe i czarne

www.simpleav.pl  
b2b.simpleav.pl



# NADAJNIKI WALLPLATE

Atlona AT-OME-SW21-TX-WPC



**ZASILANIE** – brak, użyj AT-PS-POE

**MONTAŻ** – 1Gang US

**AKCESORIA W B2B** – AT-OME-WP-BKT, B118A

**ZASIĘG** – 100 m

**ROZDZIELCZOŚĆ** – 4K 60Hz 4:2:0

**WEJŚCIA** – HDMI, USB-C, USB Host i device

**UWAGI** – USB-C bez ładowania, USB nie działa bez Rx, zestawie wkład i ramka białe i czarne

www.simpleav.pl  
b2b.simpleav.pl

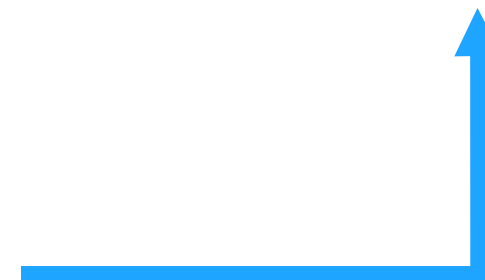


**SIMPLE·AV**



# NADAJNIKI WALLPLATE

Atlona AT-HDVS-150-TX-WP



**ZASILANIE** – brak, użyj AT-PS-POE

**MONTAŻ** – 2Gang US

**AKCESORIA W B2B** – MBLV2, B232

**ZASIĘG** – 70 m

**ROZDZIELCZOŚĆ** – 1080P

**WEJŚCIA** – HDMI, VGA, analog audio

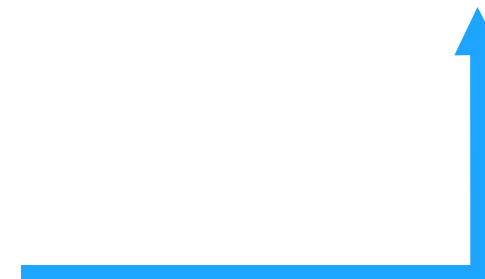
**UWAGI** – przycisk DISPLAY ON/OFF nie działa bez Rx

www.simpleav.pl  
b2b.simpleav.pl



# NADAJNIKI WALLPLATE

Atlona AT-HDVS-200-TX-WP



**ZASILANIE** – brak, użyj AT-PS-POE

**MONTAŻ** – 2Gang US

**AKCESORIA W B2B** – MBLV2, B232

**ZASIĘG** – 70 m

**ROZDZIELCZOŚĆ** – 1080P

**WEJŚCIA** – HDMI, VGA, analog audio

**UWAGI** – przycisk DISPLAY ON/OFF, VOL nie działa bez Rx

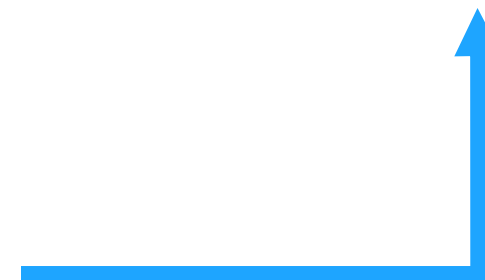
www.simpleav.pl  
b2b.simpleav.pl



**SIMPLE·AV**

# NADAJNIKI WALLPLATE

Hall Technologies HT-DSCV2-TX-US



**ZASILANIE** – brak, użyj zasilacza 12V 5W

**MONTAŻ** – 2Gang US

**AKCESORIA W B2B** – MBLV2, B232

**ZASIĘG** – 70 m

**ROZDZIELCZOŚĆ** – 4K 60Hz 4:2:0

**WEJŚCIA** – HDMI x2, USB-C, USB Host

**UWAGI** – USB-C bez ładowania, przycisk DISPLAY

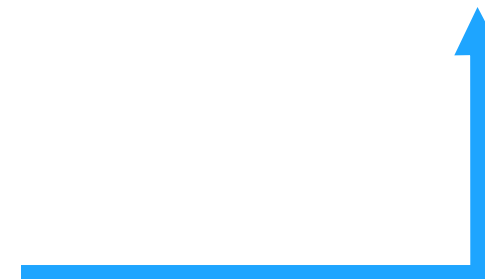
ON/OFF nie działa bez Rx

www.simpleav.pl  
b2b.simpleav.pl



# NADAJNIKI BOX

Atlona AT-HDVS-150-TX



**ZASILANIE** – brak, użyj AT-PS-POE

**ZASIĘG** – 70 m

**ROZDZIELCZOŚĆ** – 4K 60Hz 4:2:0

**WEJŚCIA** – HDMI x2, VGA, analog audio

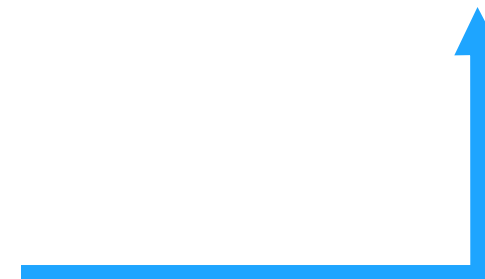
**UWAGI** – przyciski DISPLAY ON/OFF nie działają bez Rx

www.simpleav.pl  
b2b.simpleav.pl



# NADAJNIKI BOX

Atlona AT-HDVS-200-TX



**ZASILANIE** – brak, użyj AT-PS-POE

**ZASIĘG** – 70 m

**ROZDZIELCZOŚĆ** – 4K 60Hz 4:2:0

**WEJŚCIA** – HDMI x2, VGA, analog audio, RS232, Ethernet

**UWAGI** – przyciski DISPLAY ON/OFF nie działają bez Rx

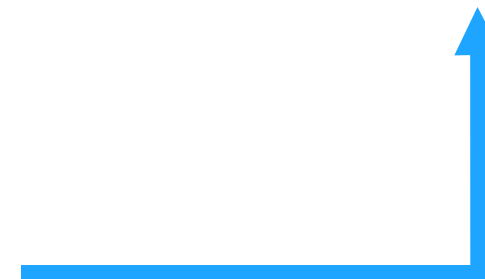

www.simpleav.pl  
b2b.simpleav.pl



SIMPLE·AV

# NADAJNIKI BOX

Atlona AT-OME-EX-TX



**ZASILANIE** – brak, użyj AT-PS-POE

**ZASIĘG** – 100 m

**ROZDZIELCZOŚĆ** – 4K 60Hz 4:2:0

**WEJŚCIA** – HDMI, USB host, device, RS232

**UWAGI** – USB nie działa bez Rx

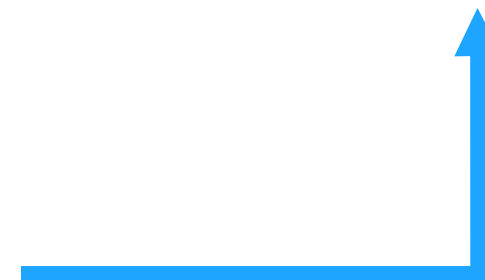
www.simpleav.pl  
b2b.simpleav.pl



**SIMPLE·AV**

# NADAJNIKI BOX

Atlona AT-OME-ST31A



**ZASILANIE** – brak, użyj AT-PS-245-D4

**ZASIĘG** – 100 m

**ROZDZIELCZOŚĆ** – 4K 60Hz 4:4:4

**WEJŚCIA** – HDMI x2, USB-C, RS232, Ethernet

**UWAGI** – USB-C bez ładowania, analog audio out de embedder, przycisk DISPLAY nie działa bez Rx

www.simpleav.pl  
b2b.simpleav.pl



SIMPLE·AV

# AKCESORIA W B2B

Atlona AT-OME-WP-BKT



FORMAT TX – 1Gang US

MONTAŻ – pod blatem

[www.simpleav.pl](http://www.simpleav.pl)  
[b2b.simpleav.pl](http://b2b.simpleav.pl)



**SIMPLE·AV**



# AKCESORIA W B2B

SCP MBLV-2



FORMAT TX – 2Gang US

MONTAŻ – w płycie G/K lub zabudowie drewnianej

[www.simpleav.pl](http://www.simpleav.pl)  
[b2b.simpleav.pl](http://b2b.simpleav.pl)



# AKCESORIA W B2B

Carlton B118A



FORMAT TX – 1Gang US

MONTAŻ – podtynkowy

[www.simpleav.pl](http://www.simpleav.pl)  
[b2b.simpleav.pl](http://b2b.simpleav.pl)



# AKCESORIA W B2B

Carlton B232



FORMAT TX – 2Gang US

MONTAŻ – podtynkowy

[www.simpleav.pl](http://www.simpleav.pl)  
[b2b.simpleav.pl](http://b2b.simpleav.pl)





# SIMPLE·AV



[www.simpleav.pl](http://www.simpleav.pl)  
[b2b.simpleav.pl](http://b2b.simpleav.pl)



SIMPLE·AV